



УПРАВЛЕНИЕ ФЕДЕРАЛЬНОЙ
СЛУЖБЫ ГОСУДАРСТВЕННОЙ
СТАТИСТИКИ ПО АЛТАЙСКОМУ
КРАЮ И РЕСПУБЛИКЕ АЛТАЙ

ПРОМЫШЛЕННОЕ ПРОИЗВОДСТВО

январь – ноябрь 2024 г.

27.12.2024

Республика Алтай

СОДЕРЖАНИЕ

Индекс промышленного производства	4
Индекс производства по виду деятельности «Добыча полезных ископаемых»	8
Индекс производства по виду деятельности «Обрабатывающие производства»	11
Индекс производства по виду деятельности «Обеспечение электрической энергией, газом и паром; кондиционирование воздуха»	14
Индекс производства по виду деятельности «Водоснабжение; водоотведение, организация сбора и утилизации отходов, деятельность по ликвидации загрязнений»	17

1

**Индекс промышленного
производства**

ИНДЕКС ПРОМЫШЛЕННОГО ПРОИЗВОДСТВА

январь – ноябрь 2024 г. в % к январю – ноябрю 2023 г.

АЛТАЙКРАЙСТАТ

ИПП

102,5

Обеспечение электрической энергией, газом и паром; кондиционирование воздуха

113,0

Обрабатывающие производства

97,9

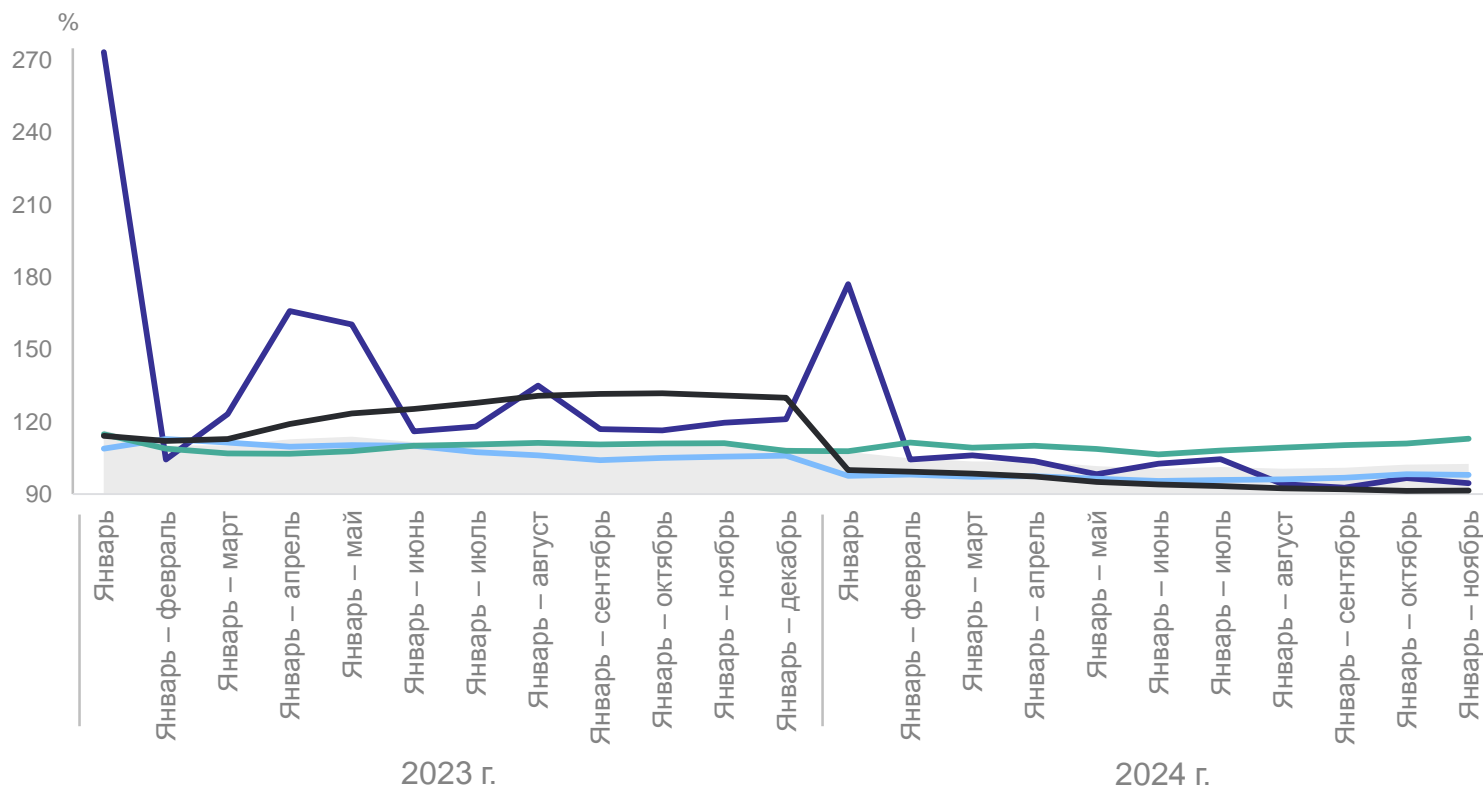
Добыча полезных ископаемых

94,5

Водоснабжение; водоотведение, организация сбора и утилизации отходов, деятельность по ликвидации загрязнений

91,4

К соответствующему периоду предыдущего года



● Индекс промышленного производства

— Обеспечение электрической энергией, газом и паром, кондиционирование воздуха

— Добыча полезных ископаемых

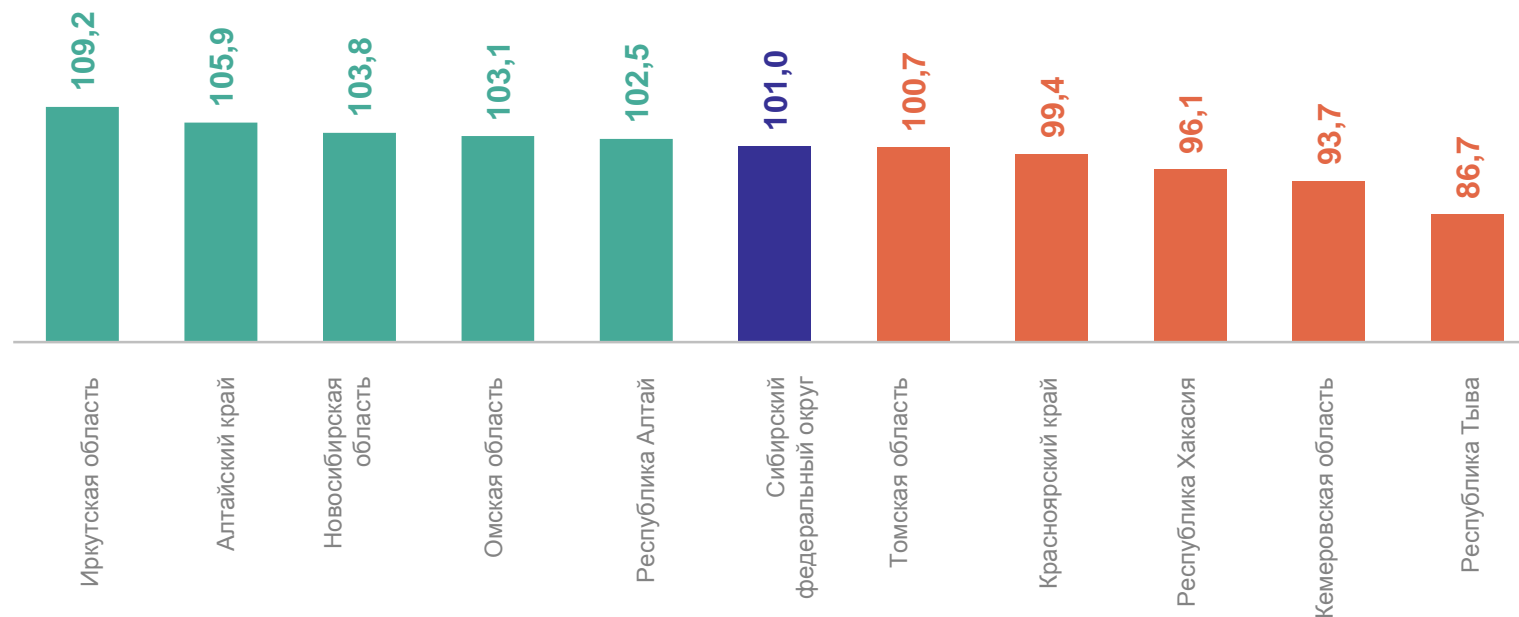
— Обрабатывающие производства

— Водоснабжение; водоотведение, организация сбора и утилизации отходов, деятельность по ликвидации загрязнений

ИНДЕКСЫ ПРОМЫШЛЕННОГО ПРОИЗВОДСТВА ПО РЕГИОНАМ СФО

январь – ноябрь 2024 г. в % к январю – ноябрю 2023 г.

АЛТАЙКРАЙСТАТ



5 субъектов значение индекса больше, чем по СФО

5 субъектов значение индекса меньше, чем по СФО

ОБЪЕМ ОТГРУЖЕННЫХ ТОВАРОВ, ВЫПОЛНЕННЫХ РАБОТ И УСЛУГ СОБСТВЕННЫМИ СИЛАМИ

январь – ноябрь 2024 г. в % к январю – ноябрю 2023 г.

Промышленность **97,6**

Обеспечение электрической энергией, газом и паром; кондиционирование воздуха **110,8**

Водоснабжение; водоотведение, организация сбора и утилизации отходов, деятельность по ликвидации загрязнений **104,8**

Обрабатывающие производства **99,9**

Добыча полезных ископаемых **71,6**

Структура объема отгруженных товаров собственного производства, выполненных работ и услуг собственными силами



2

**Индекс производства
по виду деятельности
«Добыча полезных ископаемых»**

ИНДЕКСЫ ПРОИЗВОДСТВА ПО ВИДУ ДЕЯТЕЛЬНОСТИ «ДОБЫЧА ПОЛЕЗНЫХ ИСКОПАЕМЫХ»

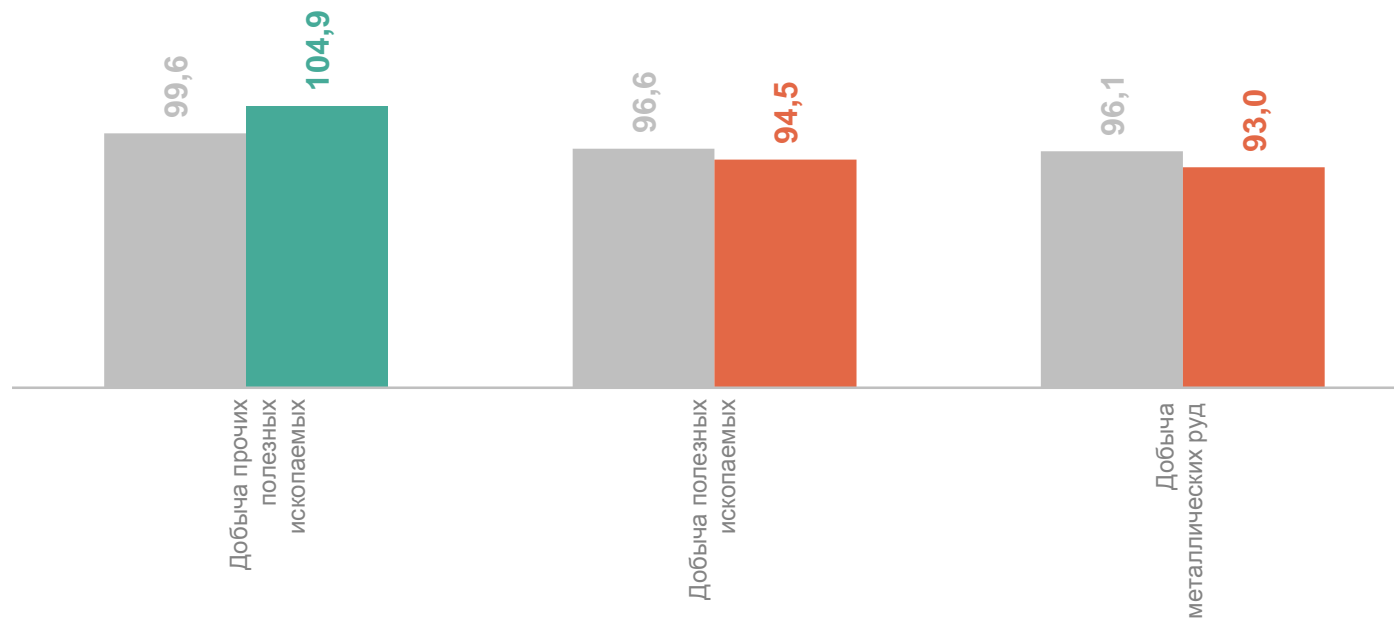
январь – ноябрь 2024 г. в % к январю – ноябрю 2023 г.

АЛТАЙКРАЙСТАТ

94,5 Добыча полезных ископаемых

104,9 Добыча прочих полезных ископаемых

93,0 Добыча металлических руд



● Январь – октябрь 2024 г.
в % к январю – октябрю 2023 г.

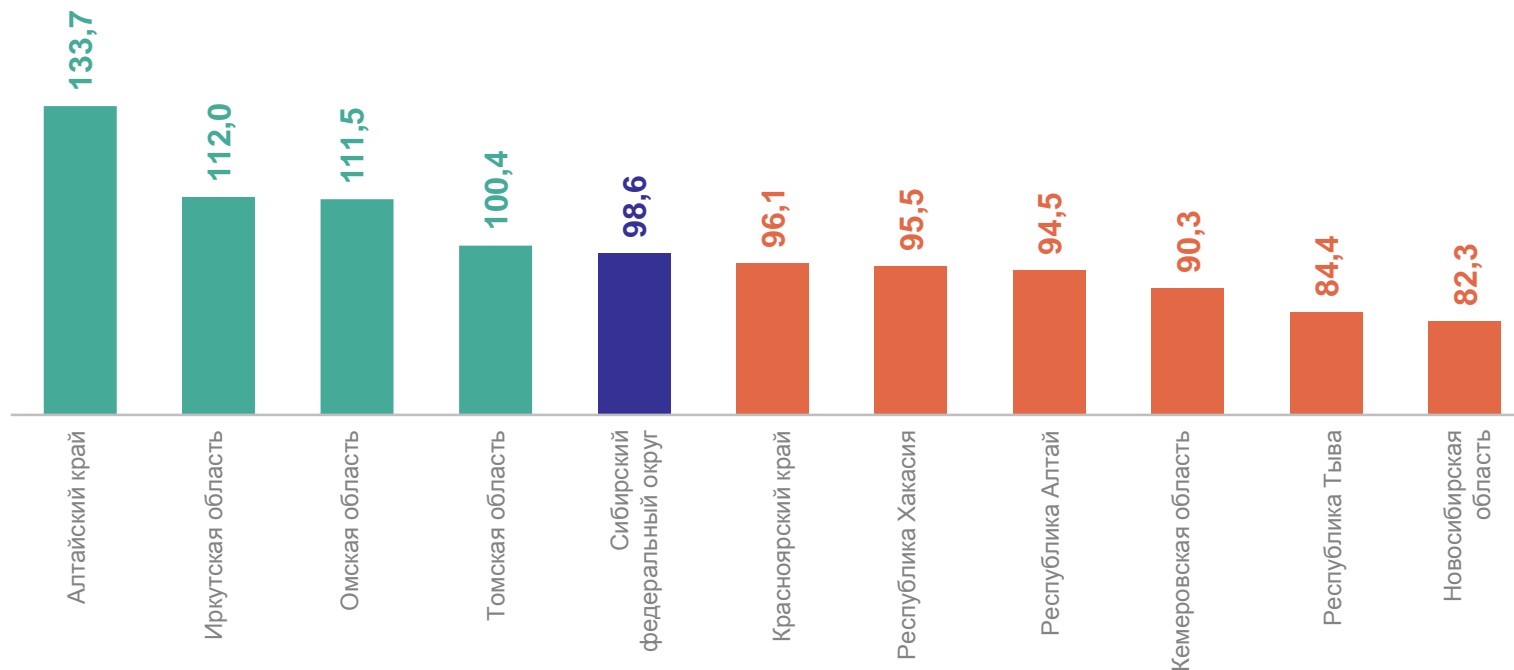
● Январь – ноябрь 2024 г.
в % к январю – ноябрю 2023 г.

ИНДЕКСЫ ПРОИЗВОДСТВА ПО ВИДУ ДЕЯТЕЛЬНОСТИ «ДОБЫЧА ПОЛЕЗНЫХ ИСКОПАЕМЫХ» ПО РЕГИОНАМ СФО

январь – ноябрь 2024 г. в % к январю – ноябрю 2023 г.

АЛТАЙКРАЙСТАТ

99,2 Российская Федерация
98,6 Сибирский федеральный округ
94,5 Республика Алтай



4 субъекта
значение индекса
больше, чем по СФО

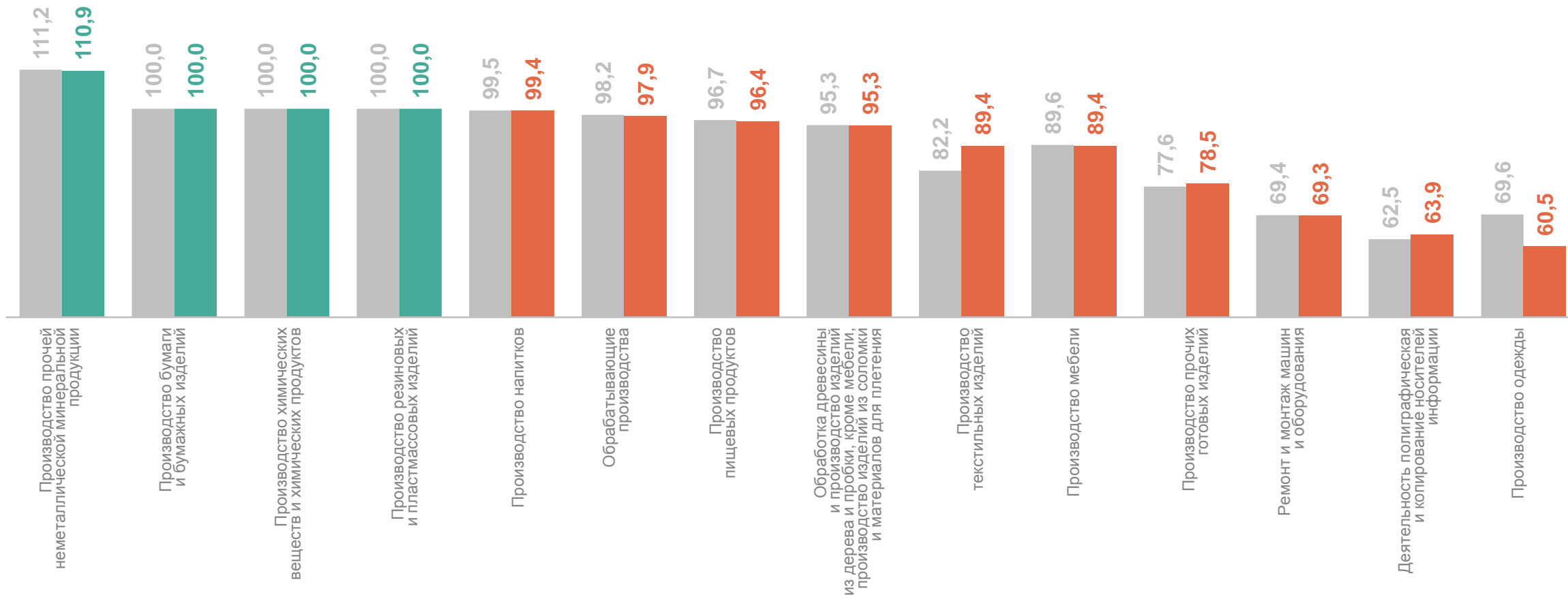
6 субъектов
значение индекса
меньше, чем по СФО

3

**Индекс производства
по виду деятельности
«Обрабатывающие производства»**

ИНДЕКСЫ ПРОИЗВОДСТВА ПО ВИДУ ДЕЯТЕЛЬНОСТИ «ОБРАБАТЫВАЮЩИЕ ПРОИЗВОДСТВА»

АЛТАЙКРАЙСТАТ



● Январь – октябрь 2024 г. в % к январю – октябрю 2023 г.

● Январь – ноябрь 2024 г. в % к январю – ноябрю 2023 г.

ПРОИЗВОДСТВО ОТДЕЛЬНЫХ ВИДОВ ПРОДУКЦИИ ОБРАБАТЫВАЮЩИХ ПРОИЗВОДСТВ

изменение выпуска в январе – ноябре 2024 г. в % к январю – ноябрю 2023 г.

АЛТАЙКРАЙСТАТ

Смеси асфальтобетонные
дорожные, аэродромные
и асфальтобетон горячие

в 2,2 р.

Блоки и прочие изделия
сборные строительные
для зданий и сооружений
из цемента, бетона или
искусственного камня

4,0%

Изделия колбасные, включая
изделия колбасные
для детского питания

10,3%

Кефир

52,9%

Бетон, готовый для заливки
(товарный бетон)

3,0%

Консервы мясные
(мясосодержащие), включая
консервы для детского
питания

7,8%

Молоко жидкое
обработанное, включая
Молоко для детского
питания

24,0%

Услуги полиграфические
и услуги, связанные
с печатанием

1,9%

Пиломатериалы хвойных
пород

7,1%

Масло сливочное
и пасты масляные

4,1%

Мясо и субпродукты

15,1%

Изделия хлебобулочные
недлительного хранения

4,5%

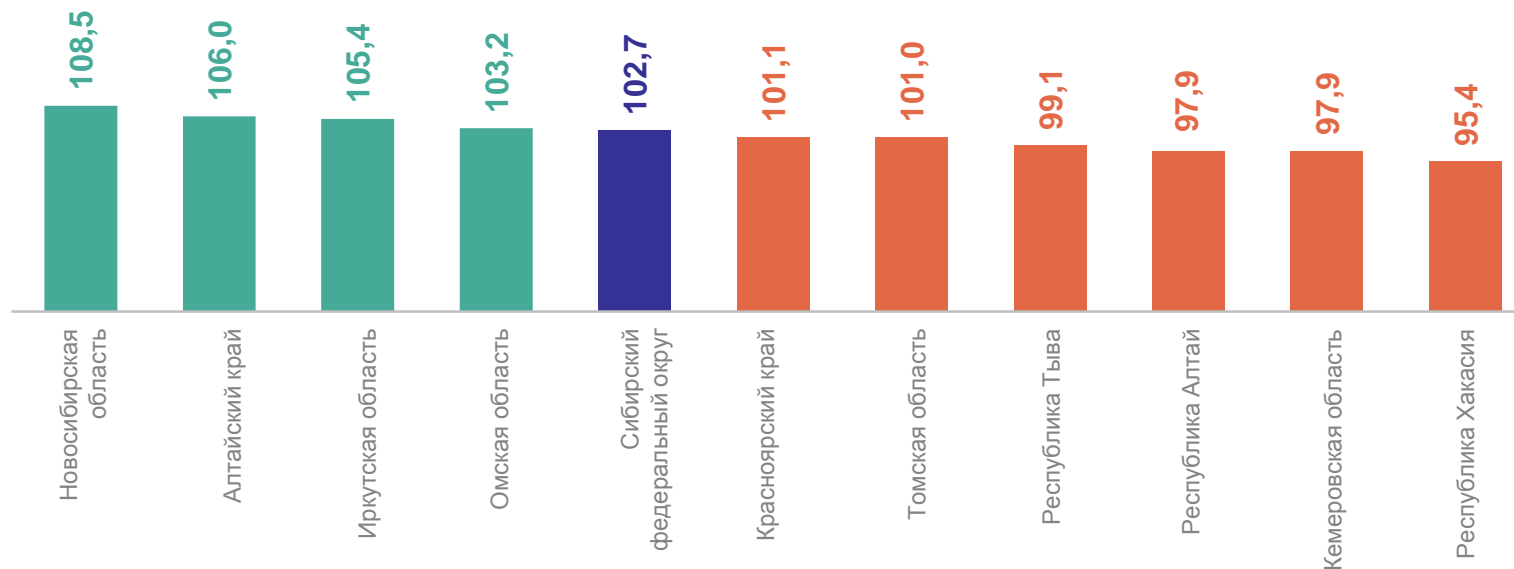
● Увеличение

● Снижение

ИНДЕКСЫ ПРОИЗВОДСТВА ПО ВИДУ ДЕЯТЕЛЬНОСТИ «ОБРАБАТЫВАЮЩИЕ ПРОИЗВОДСТВА» ПО РЕГИОНАМ СФО

январь – ноябрь 2024 г. в % к январю – ноябрю 2023 г.

АЛТАЙКРАЙСТАТ



4 субъекта
значение индекса
больше, чем по СФО

6 субъектов
значение индекса
меньше, чем по СФО

4

**Индекс производства
по виду деятельности «Обеспечение
электрической энергией, газом и паром;
кондиционирование воздуха»**

ИНДЕКСЫ ПРОИЗВОДСТВА ПО ВИДУ ДЕЯТЕЛЬНОСТИ «ОБЕСПЕЧЕНИЕ ЭЛЕКТРИЧЕСКОЙ ЭНЕРГИЕЙ, ГАЗОМ И ПАРОМ; КОНДИЦИОНИРОВАНИЕ ВОЗДУХА»

январь – ноябрь 2024 г. в % к январю – ноябрю 2023 г.

АЛТАЙКРАЙСТАТ

113,0

Обеспечение электрической энергией, газом и паром; кондиционирование воздуха

138,6

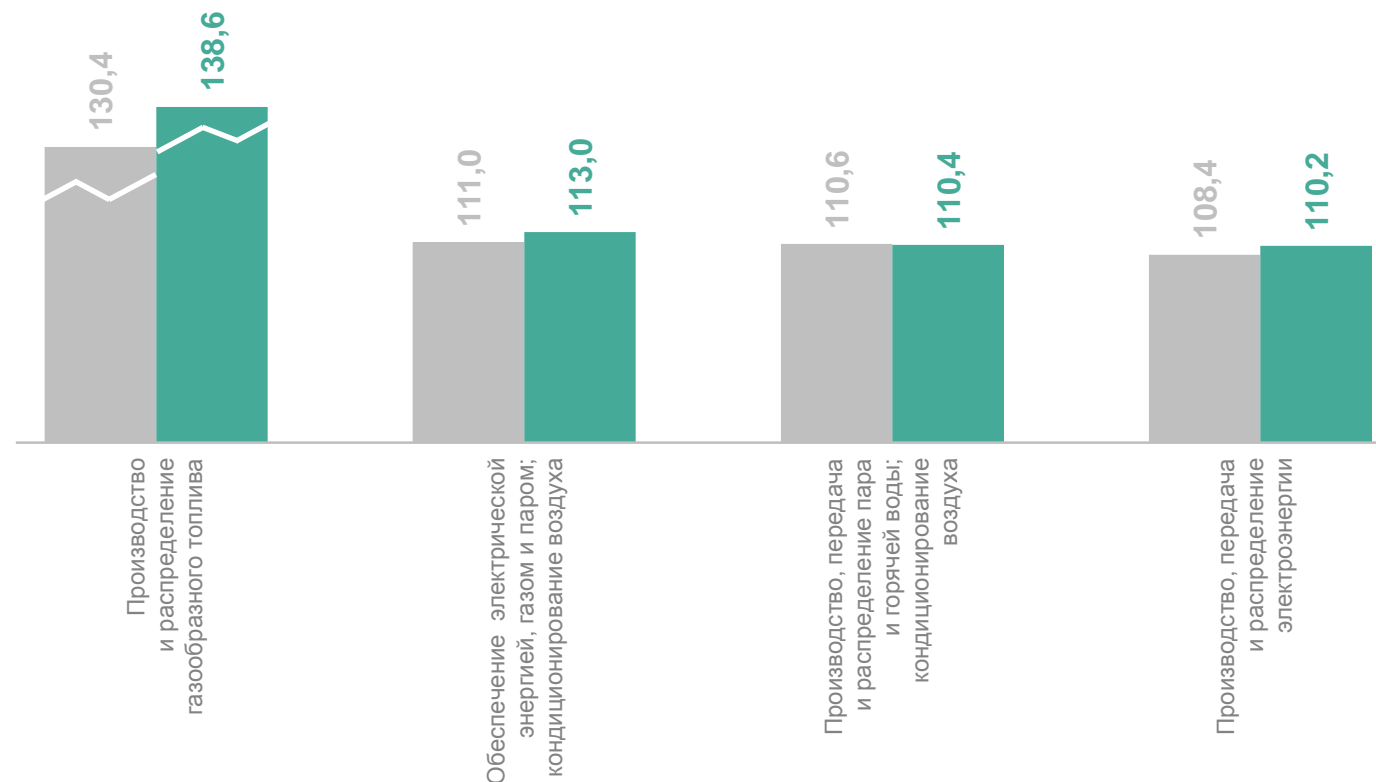
Производство и распределение газообразного топлива

110,4

Производство, передача и распределение пара и горячей воды; кондиционирование воздуха

110,2

Производство, передача и распределение электроэнергии



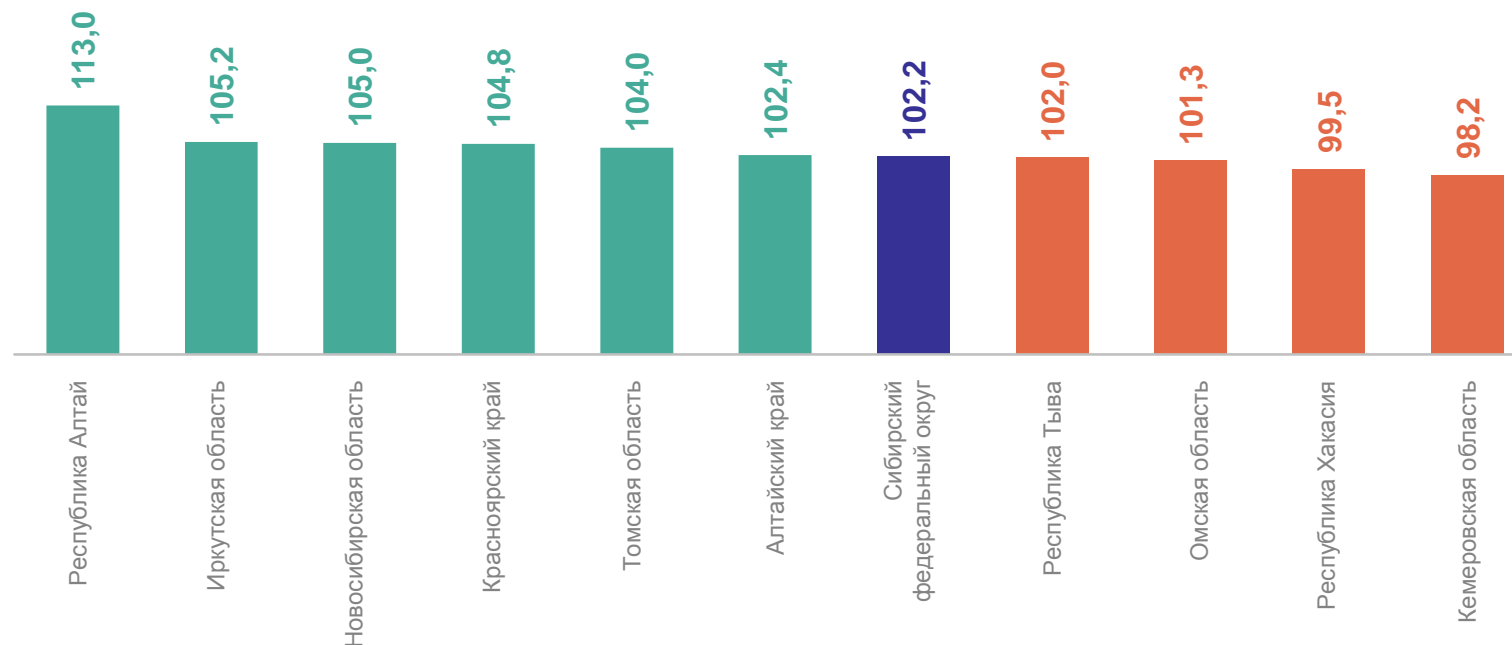
● Январь – октябрь 2024 г.
в % к январю – октябрю 2023 г.

● Январь – ноябрь 2024 г.
в % к январю – ноябрю 2023 г.

ИНДЕКСЫ ПРОИЗВОДСТВА ПО ВИДУ ДЕЯТЕЛЬНОСТИ «ОБЕСПЕЧЕНИЕ ЭЛЕКТРИЧЕСКОЙ ЭНЕРГИЕЙ, ГАЗОМ И ПАРОМ; КОНДИЦИОНИРОВАНИЕ ВОЗДУХА» ПО РЕГИОНАМ СФО

январь – ноябрь 2024 г. в % к январю – ноябрю 2023 г.

АЛТАЙКРАЙСТАТ



6

субъектов
значение индекса
больше, чем по СФО

4

субъекта
значение индекса
меньше, чем по СФО

5

**Индекс производства по виду деятельности
«Водоснабжение; водоотведение,
организация сбора и утилизации отходов,
деятельность по ликвидации загрязнений»**

ИНДЕКСЫ ПРОИЗВОДСТВА ПО ВИДУ ДЕЯТЕЛЬНОСТИ «ВОДОСНАБЖЕНИЕ; ВОДООТВЕДЕНИЕ, ОРГАНИЗАЦИЯ СБОРА И УТИЛИЗАЦИИ ОТХОДОВ, ДЕЯТЕЛЬНОСТЬ ПО ЛИКВИДАЦИИ ЗАГРЯЗНЕНИЙ»

АЛТАЙКРАЙСТАТ

январь – ноябрь 2024 г. в % к январю – ноябрю 2023 г.

91,4

Водоснабжение; водоотведение,
организация сбора и утилизации
отходов, деятельность
по ликвидации загрязнений

97,2

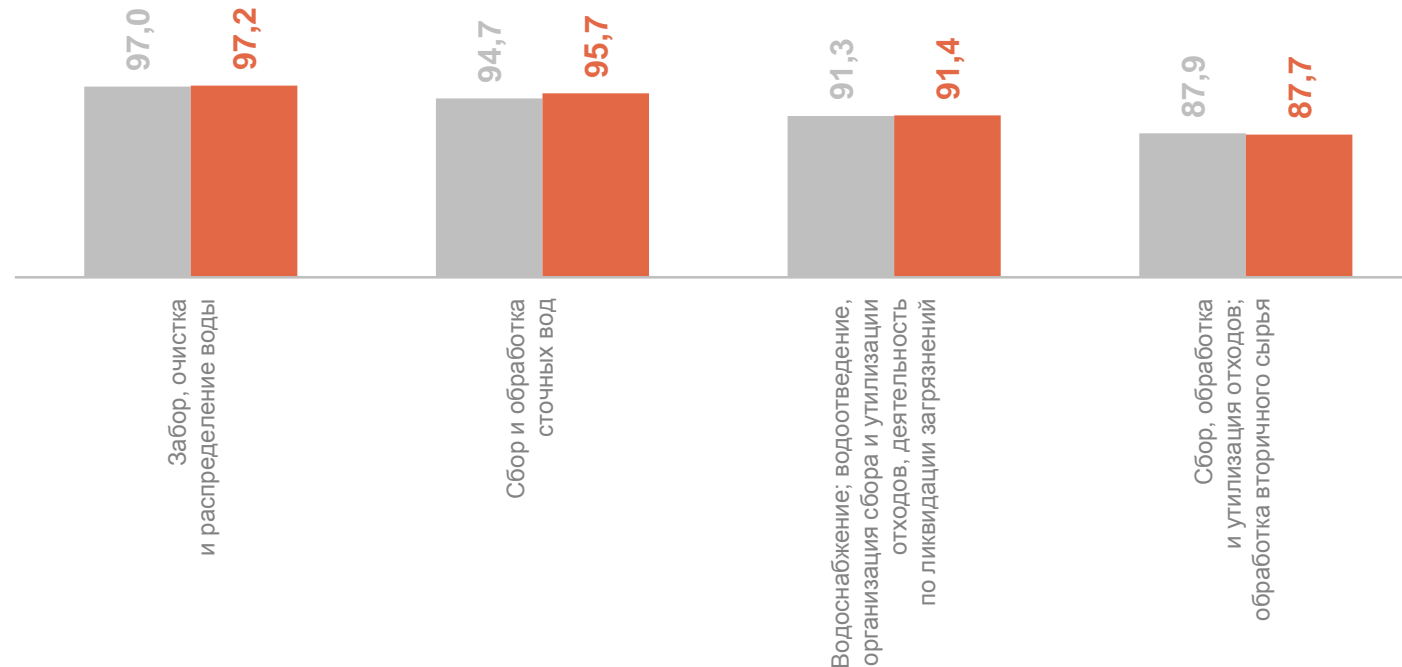
Забор, очистка и распределение
воды

95,7

Сбор и обработка сточных вод

87,7

Сбор, обработка и утилизация
отходов; обработка вторичного
сырья



● Январь – октябрь 2024 г.
в % к январю – октябрю 2023 г.

● Январь – ноябрь 2024 г.
в % к январю – ноябрю 2023 г.

ИНДЕКСЫ ПРОИЗВОДСТВА ПО ВИДУ ДЕЯТЕЛЬНОСТИ «ВОДОСНАБЖЕНИЕ; ВОДООТВЕДЕНИЕ, ОРГАНИЗАЦИЯ СБОРА И УТИЛИЗАЦИИ ОТХОДОВ, ДЕЯТЕЛЬНОСТЬ ПО ЛИКВИДАЦИИ ЗАГРЯЗНЕНИЙ» ПО РЕГИОНАМ СФО

январь – ноябрь 2024 г. в % к январю – ноябрю 2023 г.

АЛТАЙКРАЙСТАТ

100,2

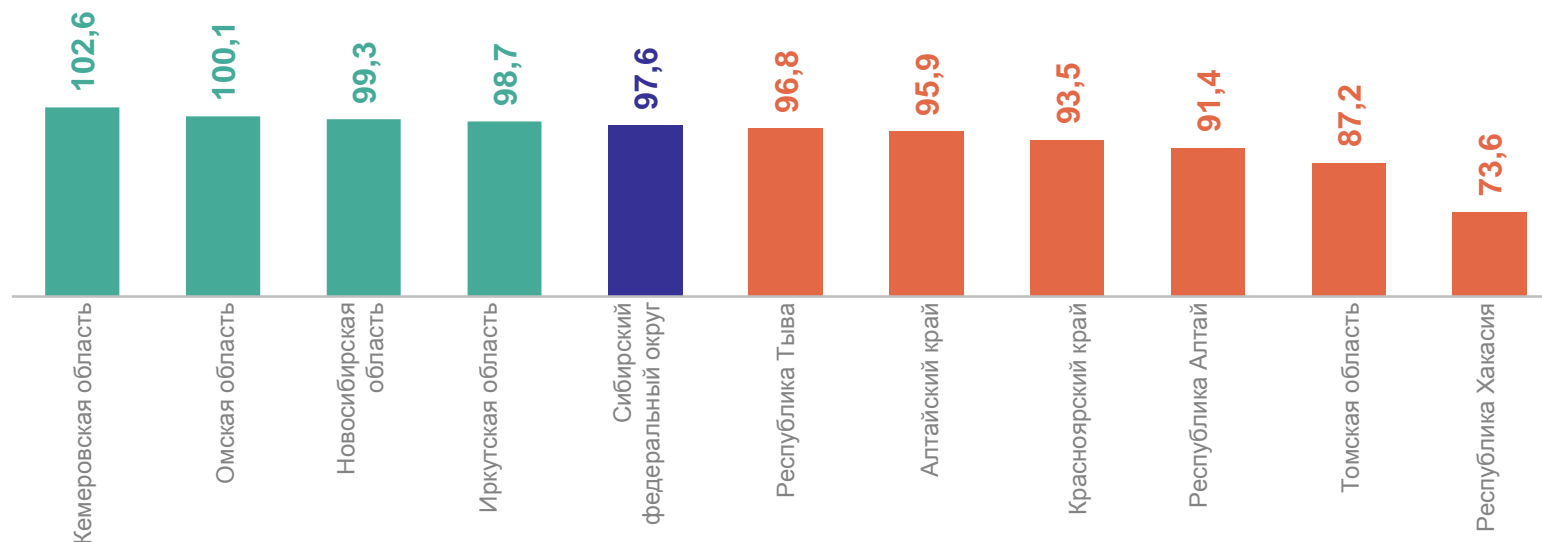
Российская
Федерация

97,6

Сибирский
федеральный округ

91,4

Республика Алтай



4

субъекта
значение индекса
больше, чем по СФО

6

субъектов
значение индекса
меньше, чем по СФО